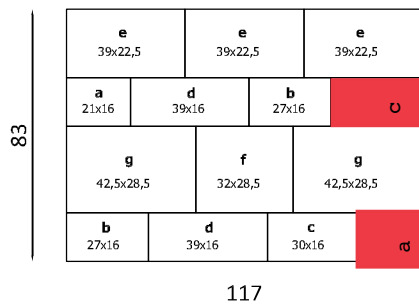


ÚP RA VA RO ZL OŽ EN IA JE DN OT LI VÝ CH PR VK OV PR I PL OC HÁ CH ZO ST AV OV AN ÝC H Z PÁ SO V DL HŠ ÍC H AK O JE DL ŽK A VR ST VY NA PA LE TE

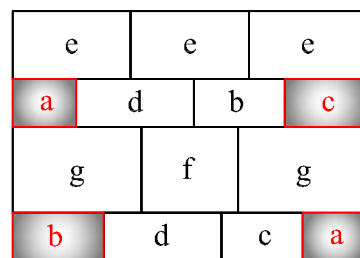
1. Casa di Campo = 1 vrstva

skladbný rozmer v cm / rozloženie vo vrstve

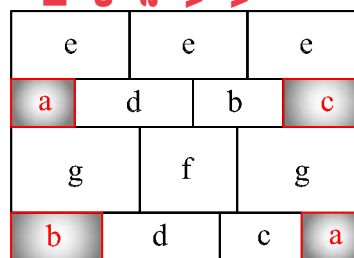


2. Preloženie prvkov

VYMENIŤ



VYMENIŤ

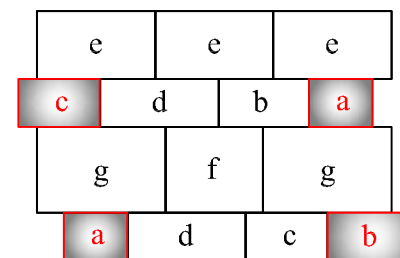


Každá d'alsí vrstva

a každá d'alsí vrstva

3. Po preložení prvkov

druhá a každá d'alsí vrstva a




Ukladanie do plochy:

Krajné prvky pri obrubníku sa nevymieňajú!

Rozložená vrstva sa v ploche opakuje!

smer ukladania →



Upozornenie:

Farebné odtiene colormix (skladajúce sa z viacerých farieb) odporúčame ukladať premešávaním prvkov aspoň z troch palet súčasne! Iba tak bude dosiahnutý efekt prelínania farieb.

Spôsob ukladania platí pre:

- Casa di Campo senso (hrúbka 8 cm)
- Casa di Campo naturo (hrúbka 6 cm)
- Casa di Campo antico (hrúbka 8 cm)
- Casa di Campo antico (hrúbka 6 cm)

Orientačné rozmery chodníkov (v mm):

